




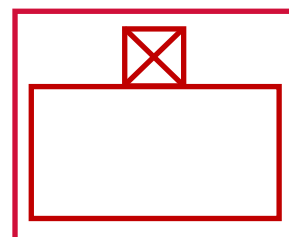


CH1000

	1540P	2040P
	1,5Tn	2Tn
	150m	
	16	18
	0 à 40 m/min	
	1.4m x 3.2m	



Dimensions extérieures

3.5m x 2.5m



Selon:

EN 12159 / ANSI A10.4 / CSA Z185-M87



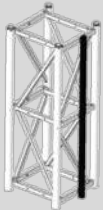
Caractéristiques techniques

1540P

2040P

Dimensions de la cabine	W1.5m / L3.2m / H2.1m	
Charge nominale	1.5Tn	2Tn
Vitesse nominale	Progressive 0 à 40 m/min	
Hauteur maximale	150m (*)	
Hauteur libre maximale	6m	
Distance d'ancrage maximale	9m	
Section du mât	M500S	M500R
Module de crémaillère	6	
Puissance nominale	3 x 11kW	3 x 15 kW
Tension-Frèquence	400V 3P+PE 50/60Hz	
Tension de la commande	24V / 110V	

(*) Pour des valeurs plus élevés, demandez ELEVEK by Ciclo Fapril



M500S 78kg

M500R 87kg

COMPATIBLE AVEC

Plate-forme de travail sur mât(s): MC4000

Plateforme de transport: TP7-1532 S / TP7-2032 S / TP7-4032 T

Fonctionnalités

Tout ce que vous pouvez imaginer, nous l'étudierons

- Motoréducteurs avec électrofrein
- Parachute
- Système de desserrage manuel du frein moteur
- Détecteur de crémaillère
- Dispositif de surcharge
- Arrêt d'urgence
- Lumières de sécurité
- Limiteurs de course
- Amortisseurs à la base
- Butée mécanique réduite avec amortisseurs
- Mât final avec demi crémaillère
- Signal sonore d'alarme
- Panneau de commande base tension
- Contrôle de phases
- Inverseur de fréquence
- Porte A&B avec serrure électromécanique
- Plancher antidérapant
- Porte C avec serrure électromécanique
- Verrouillage pour les portes
- Petite rampe manuelle côté bâtiment
- Porte côté bâtiment avec rampe intégrée
- Sortie de secours sur le toit de la cabine
- Système de bloc de cabine pour le transport
- Garde-corps sur le toit
- Fermeure en base
- Porte C pour enclos
- Chariot à câbles
- Panier à câbles
- Plateforme de montage avec fin de course
- Potence et palan
- Porte d'étage avec fin de course
- Boîte de contrôle de maintenance
- Boîte de contrôle de test
- Graisseur automatique
- Fonction Stop @ landing
- Fonction automatic
- Boîte de contrôle d'étage
- Cabine modulaire (0.5+2.2+0.5)
- Couleur et publicité personnalisées

• En série / ○ Optionnel



DISTRIBUTEUR

elevek@elevek.com

www.elevek.com

CICLO FAPRIL, S.A.

Rua do Vale do Grou, nº 1378, Apt. 2
3754-908 Aguada da Cima, Águeda | PORTUGAL
T +351 234 660 570 | F +351 234 666 030

Aucune partie de ce document ne peut être reproduite sans l'autorisation préalable de CICLO FAPRIL, S.A.
Spécifications des produits et équipements présentés ici sont sujets à changement sans préavis.

Ascenseur de Chantier